


АДМИНИСТРАЦИЯ МО “ГОРОД ВСЕВОЛОЖСК”




**БЕЗОПАСНОСТЬ ЭКСПЛУАТАЦИИ
ВНУТРИДОМОВОГО
ГАЗОВОГО ОБОРУДОВАНИЯ**

**СОБЛЮДЕНИЕ ПРАВИЛ ПОЖАРНОЙ
БЕЗОПАСНОСТИ
И ДЕЙСТВИЯ В СЛУЧАЕ
ВОЗНИКНОВЕНИЯ ПОЖАРА**



АДМИНИСТРАЦИЯ МО “ГОРОД ВСЕВОЛОЖСК”



188643, Ленинградская область,
г. Всеволожск, ул. Героев, 12
тел./факс: 8 (81370) 2-44-48
vsevolozk.ru

Правила безопасной эксплуатации газового оборудования и использования газа в быту



Уважаемые жители и гости города Всеволожска!

Напоминаем правила безопасной эксплуатации газового оборудования и использования газа в быту и убедительно просим Вас в обязательном порядке следовать следующим правилам:

- Не устраняйте самостоятельно неисправности в газовом оборудовании и на газопроводе, а отключите газ и вызовите специалиста
- Во время работы газовых приборов следите за вентиляцией помещения: приоткрывайте форточки на все время горения газа, не закрывайте решетки вентиляционных каналов
- Проверяйте тягу до включения и во время работы газовых приборов с отводом продуктов сгорания в дымоход
- Не устанавливайте на конфорки плиты посуду с широким дном
- Не оставляйте без присмотра работающие газовые приборы (кроме приборов, рассчитанных на непрерывную работу и имеющих для этого соответствующую автоматику)
- При внезапно потухшем пламени немедленно закрой-

те все газовые краны, тщательно проветрите кухню

- Не допускайте к газовым приборам детей дошкольного возраста и лиц в нетрезвом состоянии
- Не используйте не по назначению газ и газовые приборы. Не пользуйтесь газовыми плитами для отопления помещений. Не привязывайте к газопроводам веревки, не сушите белье и волосы над пламенем горелок
- Закрывайте краны газовых приборов после каждого пользования газом
- Не оставляйте на плите или близко от нее легковоспламеняющиеся предметы: бумагу, тряпки и т.д.
- Не производите самовольную газификацию дома (квартиры), переустановку, замену газового оборудования
- Не осуществляйте перепланировку помещения, где установлены газовые приборы, без согласования с соответствующими организациями
- Не вносите изменения в конструкцию бытовых приборов
- Не изменяйте устройство дымовых и вентиляционных каналов, не заклеивайте и не замуровывайте вентиляционные каналы, «карманы» и люки, предназначенные для чистки дымоходов
- Не отключайте автоматику безопасности и регулирования, не пользуйтесь газом при неисправных газовых приборах, автоматике, арматуре
- Не пользуйтесь помещениями, где установлены газовые приборы, для сна и отдыха
- Не применяйте открытый огонь для обнаружения утечек газа
- Обеспечивайте сотрудникам поставщика газа и спе-

циализированной газораспределительной организации доступ в квартиры и частные дома для плановой проверки внутридомового газового оборудования при предъявлении ими служебного удостоверения


- Допускайте сотрудников специализированной газораспределительной организации в квартиры и частные дома для локализации аварийных ситуаций при предъявлении служебного удостоверения в любое время суток.

При запахе газа необходимо:

- Закрывать все краны у газовых приборов и перед ними
- Открыть все окна и двери, проветрить помещения
- Вызвать аварийную бригаду по телефону
- в Ленинградской области 04 (с мобильного телефона 112);
- в городе Санкт-Петербурге 04 (с мобильного телефона +7 812 04 или 040);
- Принять меры по эвакуации людей из загазованной зоны.

До устранения утечки газа нельзя:

- Зажигать огонь, курить
- Включать и выключать электроприборы, электроосвещение и пользоваться электророзетками.



СОБЛЮДЕНИЕ ПРАВИЛ ПОЖАРНОЙ БЕЗОПАСНОСТИ И ДЕЙСТВИЯ В СЛУЧАЕ ВОЗНИКНОВЕНИЯ ПОЖАРА

1. Умейте правильно оценить опасность возникновения пожара в своем доме или квартире. Убедитесь в исправности отопительных печей, электропроводки и электроприборов. Продумайте заранее свои действия при возникновении пожара и пути эвакуации.

2. Выбор средства борьбы с огнем. Вы располагаете многими средствами, позволяющими потушить огонь в самом начале: одеяла, грубая ткань, мешковина, вода в емкостях, земля.

3. Чистота и порядок. Дом, в котором царят чистота, и порядок более защищен от пожара. Слой пыли, пленки жира, старые вещи, загромождающие вашу квартиру, способствуют быстрому распространению огня.

4. Храните химические вещества в прохладном и проветриваемом помещении, не допускайте нагревания аэрозольных баллончиков выше 40 градусов, не распыляйте их содержимое вблизи открытого огня, не разбирайте их и не давайте детям, не бросайте в огонь. Пустой баллончик способен взрываться, так же как и полный. Всегда знакомьтесь с инструкцией по использованию, расположенной на всех средствах с наличием химических веществ.

5. Освободите ваши чердаки и гаражи от ненужных вещей.

6. Очистите территорию.

7. Электропроводка и электроприборы должны быть исправны и соответствовать условиям эксплуатации. Электропроводка должна выполняться только квалифицированными мастерами. Электропроводка с поврежден-

ной или ветхой изоляцией заменяется. Не устанавливайте вместо заводского плавкого предохранителя (пробки) самодельные устройства, это неизбежно нарушит контроль за исправностью электропроводки. Не перегружайте электросеть, включая одновременно слишком много электроприборов или несколько мощных электроприборов в одну розетку. Не располагайте электрообогреватели вблизи легковоспламеняющихся предметов (штор, покрывал и т.п.) и мебели. Не оставляйте электрообогреватели без присмотра или под присмотром детей, не допускайте их перегрева. В помещениях для скота используйте светильники с защитными колпаками, так как лампочки могут взрываться с разбросом раскаленных частиц и попаданием их на сено, солому и т.п.

8. Эксплуатируйте телевизор в соответствии с инструкцией. При его установке обеспечьте хорошую вентиляцию задней панели, вдали от источников тепла. Внимание! Потрескивание и появление синеватого дыма свидетельствует, что разрыв электронно-лучевой трубки неизбежен. Немедленно отключите телевизор от сети.

9. Опасность на кухне. Кухня в доме – объект повышенной пожарной опасности из-за наличия печей, газовых или электрических плит, других электроприборов.

Газовые баллоны и установки. Вы несете ответственность за исправность газового оборудования внутри квартиры. Убедитесь, что гибкий шланг плотно надет на кран и затянут хомут. Максимальный срок службы шланга – 4 года. Утечку газа можно обнаружить с помощью мыльной воды, нанеся её на стыки – при утечке образуются пузырьки или по запаху вблизи места утечки.

10. Отопительные печи. Кладку печей должен производить специалист, соблюдая при этом предусмотренные размеры отступок и разделок, что предотвратит загорание

деревянных строительных конструкций. Ежегодно осматривайте печи и дымовые трубы с целью выявления трещин в кладке, делайте при необходимости ремонт и обязательную побелку трубы в чердачном помещении, что позволит своевременно обнаружить трещины и выход из них дыма. Очищайте дымоходы, иначе возможно возгорание с выбросом скопившейся в них сажи. Не перекаливайте печи, лучше теплее оденьтесь. Запрещается производить растопку легковоспламеняющимися и горючими жидкостями (бензин, дизтопливо и т.п.). Не развешивайте бельё над плитой и вблизи её. Не оставляйте без присмотра или под контролем детей топящиеся печи. Следите за наличием и исправностью предтопочного листа из жести. Не оставляйте приготовляемую пищу на огне без присмотра. При загорании масла или жира не выливайте его в ведро с водой или раковину и не тушите его водой, это вызовет распространение огня по всей кухне. Накройте посуду с горящим маслом (жиром) крышкой или мокрой тряпкой, уберите её с нагревательного прибора (плиты) и оставьте накрытой до полного охлаждения.

11. Курильщик в пьяном виде – это поджигатель.

Не курите в постели. Затушите сигарету, перед тем как зайти в помещение для скота, дровяник, сеновал. В квартире имейте пепельницу из негорючего материала.

12. Пиротехника. Это искусство, доступное далеко не каждому. Не устраивайте любительских фейерверков. Некачественная пиротехника может привести к травмированию, а то и гибели при её применении. Наличие и разброс горящих частиц на большое расстояние от пиротехнических устройств, при попадании на горючие материалы – это пожар.

13. Дети. Оберегайте детей от пожара, знакомьте их с этой опасностью, контролируйте поведение и поступки.

ПОМНИТЕ! Дети во всем подражают взрослым.

14. Если произошел пожар. Не забывайте, что в закрытом помещении первый враг для вас не огонь, а дым, который слепит и душит. **ЧТО НУЖНО ДЕЛАТЬ:**

- сохранять хладнокровие;
- вызвать пожарную охрану по телефону 01; 101; 112; 8 (81370) 40-829;
- бороться с пожаром в самом его начале, пытаясь потушить не огонь, а то, что горит, используя подручные средства;
- если загорание собственными силами не удастся ликвидировать, необходимо покинуть помещение, закрыть за собой открытые окна и двери, чтобы предотвратить приток свежего воздуха, способствующего усилению горения и распространения огня;
- проходить задымленное помещение нужно в зоне наименьшей концентрации дыма, чаще всего ближе к полу, при этом закрыть рот и нос мокрым полотенцем или платком;
- при эвакуации через оконный проем одноэтажного здания следует последовательно разбить стекло любым предметом (стул, табурет, цветочный горшок и т.п.), затем вынуть оставшиеся осколки стекла из рамы, обернув руки тканью, бросить наружу одеяло, коврик и т.п., чтобы не повредиться стеклом при эвакуации, и покинуть помещение;
- обязательно встретьте прибывших пожарных и информируйте их обо всех обстоятельствах возникновения пожара и места его возникновения, принятых вами мерах и т.д.;
- не пытайтесь проникать повторно в горящее здание (помещение), чаще всего это заканчивается трагически.

ПОМНИТЕ! При пожаре ищите детей в самых укромных местах, где они могут спрятаться – под кроватью,

в шкафу, за шторой и т.д.;

- если на человеке загорелась одежда нельзя бежать – горение только усиливается, нужно незамедлительно упасть и кататься по полу (земле), либо набросить на себя кусок плотной ткани, если есть рядом вода – использовать её. Однако если горит не сама одежда, а пролитый на неё бензин – воду не применять.

15. Первичные (подручные) средства для тушения и способы тушения различных веществ и материалов.

Как правило, пожар начинается с незначительного очага горения. Тушение его в этот период не представляет большой трудности, если вы будете обладать необходимыми знаниями.

Вода является универсальным средством для тушения пожара, ею тушатся изделия из дерева, ткань, бумага и т.п. Запрещается тушить водой электропроводку и электроприборы под напряжением во избежание удара электротоком, бензин и другие легковоспламеняющиеся жидкости. Небольшие горящие предметы надо немедленно накрыть плотными материалами до полного прекращения горения. Воду на тушение следует подавать из небольшой емкости типа ведра в очаг горения, избегая попадания испарений на лицо и другие части тела.

Земля (песок) применяются как для тушения материалов из дерева, так и легковоспламеняющихся жидкостей (бензина и т.п.).

Тушение электропроводки и электроприборов водой, возможно, только после их обесточивания. Если загорелся телевизор, в первую очередь необходимо отключить его от сети, затем набросить плотное одеяло или ткань, а когда горение прекратится – проветрить комнату. Обязательно нужно удалить всех из помещения, поскольку продукты горения пластмасс и полимеров очень токсичны.